



Wasserski



Tauchen



Fischen



Touring



Tender

MERCURY
Inflatable Boats

Entdecken Sie jede Menge brandneue
Features bei diesen kompakten,
aber geräumigen Sportbooten



Hoher Gegenwert und erschwinglicher Spaß auf dem Wasser

MERCURY ist bekannt für hervorragende Qualität und ausgezeichnete Zuverlässigkeit bei attraktiven Preisen.

Die Marke MERCURY gehört zur Brunswick Gruppe. Brunswick vereint Welt-Premium Marken in der Marine-, Fitness-, Bowling- und Billard-Industrie. Brunswick Marine in EMEA setzt bereits seit weit mehr als 60 Jahren Maßstäbe.

Was ist neu bei Mercury Schlauchbooten?

Für das Modelljahr 2012 wurde die Produktbezeichnung für QUICKSILVER Schlauchboote in den Markennamen **MERCURY Schlauchboote** geändert. Diese Änderung ist Teil einer globalen Strategie von Brunswick Marine Schlauchboote in allen Regionen der Welt unter dem gleichen Markennamen anzubieten und somit Kundenanforderungen und Erwartungen gerecht zu werden.

Mehrere Modelle der MERCURY Schlauchboote werden jetzt in neuem Design geliefert und wurden für 2012 Produkt-Updates unterzogen. MERCURY Schlauchboote sind die richtige Wahl für die verschiedensten Verwendungszwecke auf dem Wasser. Weltweit sind alle Mercury Schlauchboote mit neu abgerundeten Schlauch-Enden ausgestattet.

Die Dinghy Serie ist jetzt mit praktischen Umlaufleinen auf beiden Tragschläuchen, sowie robusten Ruderhaltern und Ruder ausgestattet. Vom kompakten Dinghy 200 bis zum MERCURY 470 Heavy Duty mit Aluminium-Bodenbrettern bietet MERCURY insgesamt 28 verschiedene Modelle an.

Ganz gleich ob Sie ein Schlauchboot als Yachtbeiboot oder ein leichtes, wendiges und erschwingliches Sportschlauchboot für Familienausflüge an Fluss, See oder Strand einsetzen möchten, MERCURY Schlauchboote sind die perfekte Wahl für Ihren Wassersport.

Die beste Motorisierung für Ihr Boot



Wählen Sie aus unserem riesigen Angebot an robusten und leistungsstarken Mercury oder Mariner Außenbordmotoren, die seit jeher meistgefragt sind. Sie werden über die aktuellste Motorisierung auf dem neuesten Stand der Technik verfügen, um mit Ihrem Boot viel Freude auf dem Wasser zu genießen.

Zusätzlich werden Sie vom nationalen und internationalen Händlernetzwerk profitieren.

Obendrein ist ein Fünf-Jahres-Garantieprogramm für alle anspruchsberechtigten Mercury und Mariner Außenbordmotoren verfügbar*. Das Programm wird den Eignern von neuen Mercury und Mariner Außenbordmotoren angeboten**.

Diese Garantie betrifft Mercury und Mariner Verado®, OptiMax® und Viertaktmotoren, die in Europa, dem mittleren Osten, Afrika und der GUS Region erworben werden. Die fünf Jahre Werksgarantie beinhalten Arbeitskosten für Defekte, die durch Material- oder Verarbeitungsfehler entstanden sind. Außerdem ist die neue Garantie übertragbar wenn der Motor innerhalb der Fünf-Jahres-Garantiezeit verkauft wird. Die Garantie gilt nur bei Freizeitgebrauch. Garantien für High Performance Motoren und Motoren, die für Rennen oder gewerbliche Zwecke benutzt werden, bleiben unverändert.



Inhalt

06	Dinghy
08	Ultra Light
10	Air Deck Deluxe
12	Air Deck Fishing
14	Sport
16	Adventure
18	Heavy-Duty
20	Ocean Runner
22	Zubehör
23	Spezifikationen



* Bei Einhaltung der Werksvorgaben. Die Garantieverlängerung schließt Mercury Racing und Mercury Performance Produkte aus.

** Vorausgesetzt, dass alle Bedingungen für eine Garantieverlängerung erfüllt werden.

Vorteile

Mercury Vorteile sind :



Mercury Schlauchboote werden aus MEHLER HAKU® hergestellt, einem langlebigen Heavy-Duty-Gewebe, das ausgezeichnet Widerstand gegen UV-Strahlung, Schnitte, Abrieb und normale Abnutzung leistet. Dieses Material bietet maximale Widerstandsfähigkeit gegen hohe Temperaturen, Feuchtigkeit und Schmutz. MERCURY Schlauchboote bieten eine der besten Garantien am Markt mit 5 Jahren Garantie auf das HAKU® Gewebe und luftdicht thermoverschweißte Nähte geben Ihnen die Sicherheit unserer Verpflichtung zu Qualität (ausgenommen der Dinghy Serie).



MERCURY wendet beim Zusammenfügen des PVC HAKU® Schlauchmaterials die exklusive Technik des THERMOWELDING an. Dieser Prozess kombiniert die Schmelzschiweißung mit der Hochdruckverklebung doppelter innerer/äußerer Bänder und kommt zum Einsatz, um die verschiedenen Komponenten der Schläuche mit Schweißverbindungen zusammenzuführen, die höheren Belastungen standhalten als das Material selbst.



Umlegbare Ruderaufnahmen sind an der Außenseite des Schlauches angebracht. Die kombinierten Ruder- und Leinenhalter bieten eine elegante und saubere Optik. Die an der Badeplattform montierten Davits sind leicht aufzustellen.



Zum Schutz vor Verwitterung und Rissen werden alle Heckspiegel mit zwei hochbelastbaren Lagen aus ABS gegen Wasser geschützt. Diese ergibt im Vergleich zu herkömmlichen Schichtholz-Heckspiegeln eine höhere Stabilität. Die Heckspiegel haben eine Platte und ein Polster für die Aufnahme des Außenborders sowie eine Schutzkappe für den Heckspiegel gegen Schäden beim Aufbau. Ferner sind die Heckspiegel mit Edelstahl-Schleppösen für Wasserski, Wakeboarding oder Tubes ausgestattet.

Die Böden

Air Deck Boden

Alle Air Deck Modelle verfügen über einen kreuzförmig vernähten Luftboden, der zusätzliche Festigkeit im Vergleich zu traditionellen Luftböden aufweist. Ferner sind die Air Deck Böden mit Rutschsicherung versehen.

Enduro Boden

Die Enduro Modelle verfügen über einen GFK-Sektionalboden. GFK-Böden ersetzen die traditionellen Schichtholzböden, die weniger wasserfest sind.

XS Boden

Alle XS Modelle sind mit dem XS Boden ausgestattet. Diese besonders widerstandsfähigen Böden werden aus Aluminium hergestellt und sind für anspruchsvollen Einsatz oder ausgiebige Nutzung geeignet.

Festrumpf-Boden

Der Festrumpf-Boden besteht aus Glasfaser-Rumpf und -Deck. Diese Konstruktion bietet absolutes Bootsvergnügen und erhöhte Sicherheit. Dieser Boden wird exklusiv bei den OCEAN RUNNER Modellen verwendet. Die RIBs sind ISO konform und zertifiziert.

Serienmäßige Ausstattung und Features

Unabhängig davon für welches Modell Sie sich entscheiden, Sie bekommen Ihr MERCURY Schlauchboot mit folgendem Zubehör :



QS
Doppelhub-Luftpumpe
(+ Reparaturset)



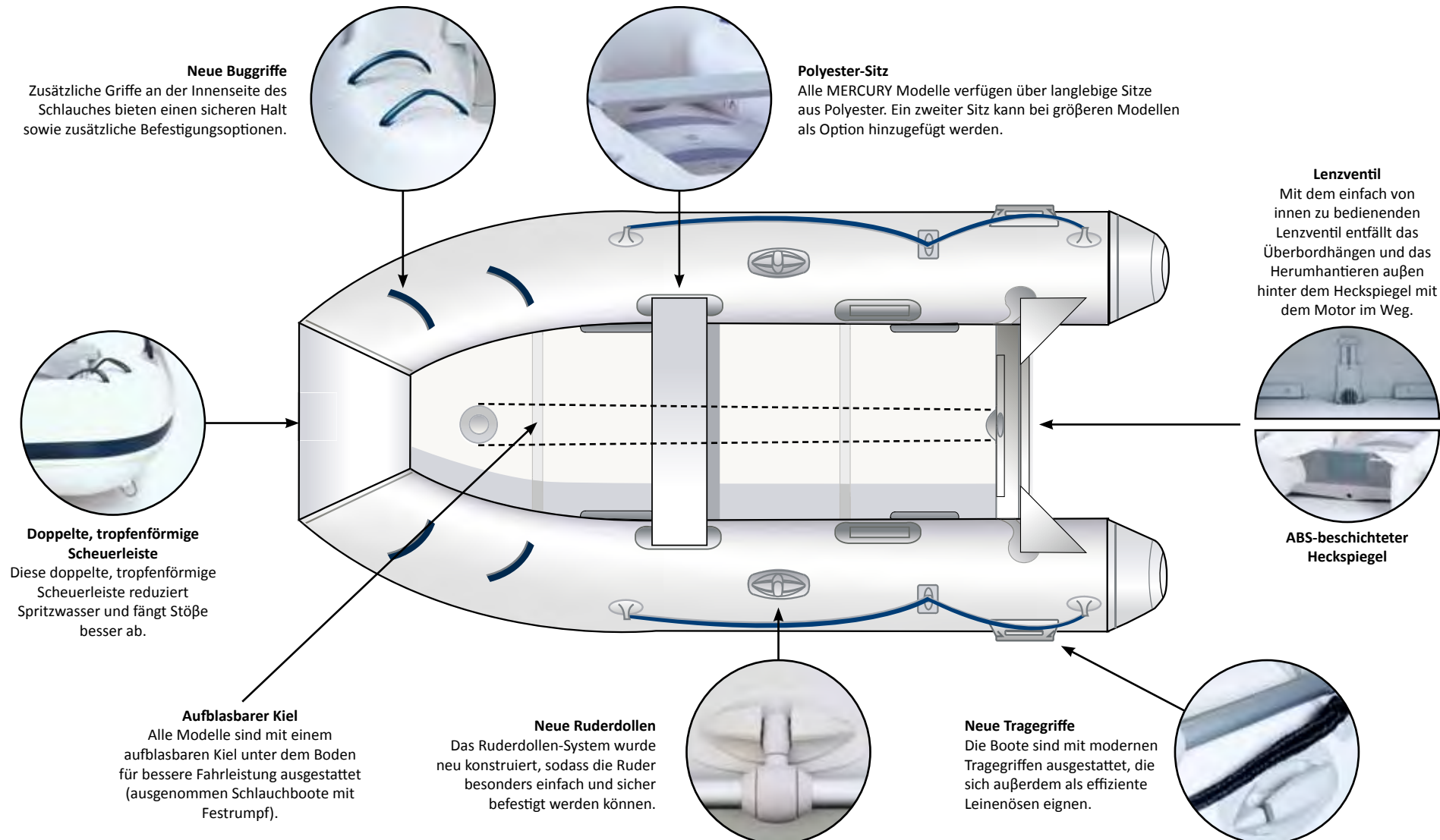
Pumpen-
manometer



Sitz



Tragetasche
für Ihr Boot



Dinghy 240





DINGHY

240 / 200

Dinghy	240	200
Max. Personenzahl	3	2
Max. Motorleistung kW (PS)	2,57 (3,5)	2,42 (3,3)
Max. Motorengewicht (Kg)	20	20
Gewicht (Kg)	23	20
Länge (M)	2,4	2,0



Diese zwei neuen Modelle sind besonders gefragt bei Urlaubern, bei Fischern und, warum auch nicht, bei Kindern, die gerne Spass in Strandnähe haben wollen.

2 Jahre Garantie auf die DINGHY Boote.

- o Sehr attraktive Preisgestaltung.
- o Zwei zusätzliche Luftkammern für mehr Sicherheit.
- o Serienmässige Sitzbank.
- o Kompakte Größe (ideal zum Transportieren und als Tender einzusetzen).
- o Neue robuste Ruderhalter und Ruder.
- o Neue praktische Umlaufleinen.

Ultra Light 250






ULTRA LIGHT

250 / 220

Ultra Light

	250	220
Max. Personenzahl	3+1	3
Max. Motorleistung kW (PS)	4,41 (6)	2,94 (4)
Max. Motorengewicht (Kg)	30	30
Gewicht (Kg)	37	33
Länge (M)	2,50	2,20



Integrierter, weicher Griff aus PVC



Rutschsicherung

- Bequem und vielseitig.
- Kompakte Größe.
- Leichtgewichtig.

- Die abgerundeten Schlauch-Enden verringern die Länge des Bootes, während die Größe des Innenraums unverändert bleibt.
- Hochqualitativer ausblasbarer Boden sichert absoluten Komfort.

- Der aufblasbare Kiel bietet mehr Sicherheit an Bord und sichert bessere Lenkbarkeit und Fahrlesitung.
- Mit X-Stitch Luftboden.

Air Deck Deluxe 320






AIR DECK Deluxe

320 / 290 / 250 / 220

Air Deck Deluxe	320	290	250	220
Max. Personenzahl	5	4	3+1	3
Max. Motorleistung kW (PS)	14,7 (20)	11,0 (15)	5,88 (8)	3,67 (5)
Max. Motorengewicht (Kg)	60	60	40	30
Gewicht (Kg)	46	43	40	37
Länge (M)	3,20	2,9	2,53	2,20



Integrierter, weicher Griff aus PVC



Rutschsicherung

Suchen Sie ein Schlauchboot mit eleganter und moderner Optik ? Mit attraktivem Aussehen und einwandfreier Qualität bietet die AIR DECK Serie Spitzenqualität hinsichtlich Konstruktion und Design.

- Zweifarbigter PVC Haku® Schlauch in weiß und mit marineblauer Ausgestaltung.
- Aufblasbarer Air Deck Boden (siehe Produktvorteile).
- Aufblasbarer Kiel für echte Fahrleistung.
- Scheuerleiste rund um den Schlauch.
- Sitzbank aus Polyester.
- Sicherheits-Griffe für sicheren Halt.
- Geschützter Heckspiegel.
- Die abgerundeten Schlauch-Enden verringern die Länge des Bootes, während die Größe des Innenraums unverändert bleibt.
- Mit neu designten X-Stitch Luftboden.

Dank all der oben genannten Features, liefert das AIR DECK ein Exempel für Qualität und gutes Design.

Die Modelle 290 & 320 sind gut für kurze Ausflüge entlang der Küste, auf Binnengewässern oder rund um die Insel.

Air Deck Fishing 320





AIR DECK Fishing

320 / 290

Air Deck Fishing

	320	290
Max. Personenzahl	5	4
Max. Motorleistung kW (PS)	14,7 (20)	11,0 (15)
Max. Motorengewicht (Kg)	60	60
Gewicht (Kg)	49	43
Länge (M)	3,20	2,90



Angelrutenhalter



320



Bequemer Sitz mit
Schaumstoff



PVC-Bugrolle

Eine weitere neue Produktpalette, die dieselben technischen Features wie die AIR DECK DELUXE Serie aufweist. Die AIR DECK FISHING Modelle sind ideal für Abenteurer und Fischer.

- Dunkelgraues PVC Haku® Gewebe.
- Aufblasbarer Air Deck Boden (siehe Produktvorteile).
- Schlauch mit serienmäßigem Schutz beim Anlegen und einer Bugrolle, sowie einer Scheuerleiste rund um den Schlauch.
- Angelrutenhalter am hinteren Ende des Schlauches.
- Zwei entfernbare Polyester-Sitzbänke mit integrierter Schaumpolsterung.
- Die abgerundeten Schlauch-Enden verringern die Länge des Bootes, während die Größe des Innenraums unverändert bleibt.
- Mit X-Stitch Luftboden.

Mit der MERCURY 5-Jahres-Garantie auf Gewebe und Nähte, ist das AIR DECK FISHING das ideale Boot für Ihren nächsten Angelausflug.

Sport 365 XS





SPORT

415 / 365 XS
320 / 290 / 250 / 220 ENDURO


Sport	XS		ENDURO			
	415	365	320	290	250	220
Max. Personenzahl	8	6	5	4	3+1	3
Max. Motorleistung kW (PS)	22,1 (30)	18,4 (25)	14,7 (20)	11,0 (15)	5,88 (8)	3,67 (5)
Max. Motorengewicht (Kg)	85	85	60	60	40	30
Gewicht (Kg)	121	101	62	57	52	44
Länge (M)	4,15	3,65	3,20	2,90	2,53	2,20



415 XS



Sicherheitsleine rund um das ganze Boot bei XS Modellen



D-Ring aus Edelstahl

Die SPORT ENDURO Serie umfasst vier Modelle mit grauem PVC Haku® Gewebe.

Die Modelle 220 bis 320 bieten :

- o Enduro Boden aus besonders widerstandsfähigem Material. Keine spezielle Wartung nötig; einfach mit Wasser abspülen (siehe Produktvorteile).

Modelle XS 365 mit Zertifizierung für mehr Motorleistung und verstärkter Struktur:

- o XS Boden aus Aluminium, der außergewöhnlich widerstandsfähig ist (siehe Produktvorteile).
- o Höhere Leistung erlaubt Küstenfahrten mit der Familie, Wassersport und Fischen.
- o Neu abgerundete Schlauch-Enden sorgen für die elegante Linienführung des Bootes.



Jockey Junior

Erhältlich für:

365 XS

Jockey Sport

Erhältlich für:

415 XS

Komfort-Paket

Erhältlich für:

415 XS

Adventure 365 XS





ADVENTURE

365 XS
320 / 290 / 250 ENDURO

Adventure	XS	ENDURO		
	365	320	290	250
Max. Personenzahl	6	5	4	3+1
Max. Motorleistung kW (PS)	18,4 (25)	14,7 (20)	11,0 (15)	5,88 (8)
Max. Motorengewicht (Kg)	85	60	60	40
Gewicht (Kg)	105	62	57	52
Länge (M)	3,65	3,2	2,90	2,53



Verstärker
und rutschfester
Schlauch



D-Ring aus Edelstahl

Für alle Abenteurer haben wir die ADVENTURE Serie mit dunkelgrünem PVC Haku® Gewebe entwickelt.

Die Modelle 250 bis 320 bieten :

- o Enduro Boden aus besonders widerstandsfähigem Verbundwerkstoff, der keine spezielle Reinigung verlangt. Sie können ihn einfach mit Wasser reinigen (siehe Produktvorteile).
- o Speziell für Angler entwickelt.
- o Neu abgerundete Schlauch-Enden sorgen bei gleich bleibendem Platz im Inneren für die elegante Linienführung des Bootes.

Das Modell XS 365 mit Zertifizierung für mehr Motorleistung und verstärkter Struktur:

- o XS Boden aus Aluminium, der außergewöhnlich widerstandsfähig ist (siehe Produktvorteile).
- o Abgerundete Schlauch-Enden verringern die Länge des Bootes, während die Größe des Innenraums unverändert bleibt.
- o Speziell entwickelt, um den Ansprüchen von Fischern und Tauchern zu entsprechen.



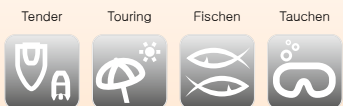
Jockey Junior

Erhältlich für:

365 XS

Heavy-Duty 415





HEAVY-DUTY


470 / 415 / 365 XS

Heavy-Duty XS	470	415	365
Max. Personenzahl	10	8	6
Max. Motorleistung kW (PS)	40,45 (55)	22,1 (30)	18,4 (25)
Max. Motorengewicht (Kg)	130	85	85
Gewicht (Kg)	176	120	100
Länge (M)	4,70	4,15	3,65

470 XS



Verstärker und rutschfester Schlauch



D-Ring aus Edelstahl

- Mit dem roten Schlauch sind die Boote leicht zu finden. Sie werden von Wasserrettung oder Küstenwache benutzt, wie auch von Tauchern und Anglern, um auf dem Meer leicht erkennbar zu sein.
- Mit den neuen hinteren Schlauch-Enden wird die Länge des Bootes verringert, während des Größe des Innenraums erhalten bleibt.
- XS Boden aus Aluminium, der außergewöhnlich widerstandsfähig ist (siehe Produktvorteile).



Das 470 XS hat einen neuen Rumpf, der mit zwei kleinen Schläuchen neben dem Hauptschlauch wie ein Katamaran geformt ist. Dieses Modell kann bis zu 36,77 kW (50 PS) motorisiert werden und macht es so für ein Rettungsteam möglich, schnell zum Notfallort zu gelangen.



Jockey Junior

Erhältlich für:

365 XS

Jockey Sport

Erhältlich für:

415 XS
470 XS

Komfort-Paket

Erhältlich für:

415 XS
470 XS

Ocean Runner 420





OCEAN RUNNER

420 / 340 / 290

Ocean Runner

	420	340	290
Max. Personenzahl	7	5	4
Max. Motorleistung kW (PS)	29,4 (40)	18,4 (25)	7,35 (10)
Max. Motorengewicht (Kg)	110	85	45
Gewicht (Kg)	113	89	65
Länge (M)	4,20	3,40	2,90



340



Bug-Staukasten
(bei 340 & 420)



Innere & äußere
Schlepp-/Hubösen

Die OCEAN RUNNER Serie besteht aus drei neuen Festrumpfschlauchbooten (RIBs), die unter der Marke MERCURY angeboten werden. Mit ihrer sportlichen und dynamischen Linienführung sind sie entwickelt worden, um für Bootsvergnügen zu sorgen. Abhängig von der Wahl Ihrer Wasseraktivitäten können Sie Ihr Boot mit spezifischem Zubehör ausstatten.

OCEAN RUNNER 290

- Für sichere küstennahe Fahrt und ideal für den Passagiertransport.
- Die optionale „Junior“ Einzel-Jockeykonsole ist perfekt für alle, die eine sportlichere Optik suchen.

OCEAN RUNNER 340

- Boot mit sportlichen Eigenschaften ; kann mit den optionalen „Junior-“ oder „Sportkonsolen“ ausgestattet werden.
- Ein Bugkasten schützt Ihre Wertgegenstände davor nass zu werden.
- Ideal für eine Yacht mit Davits oder Heckgarage.

OCEAN RUNNER 420, in drei Versionen erhältlich :

- Offen, mit pinnengesteuertem Aussenbordmotor.
- Sportlichere Version mit doppelter Sport-Jockeykonsole.
- Komfort-Version mit komfortabler Mittelkonsole und Komfort-Sitz für zwei Personen.



Jockey Junior
Erhältlich für:

290
340

Jockey Sport
Erhältlich für:

340
420

Komfort-Paket
Erhältlich für:

420

Zubehör

*Bedenken Sie –Schwimmwesten bleiben über Wasser, Sie nicht.
Benutzen Sie immer die Sicherheits-Reißleine Ihres Motors.*

Bootsabdeckungen
Bootsabdeckungen aus Hi-Tech Polyester-Gewebe mit einer Schicht aus Vinylchlorid.



Bitte erfragen Sie bei Ihrem Händler das gesamte Angebot und die Bestellnummern.

Bugtasche
Passt für die meisten Schlauchboote. Leicht anzubringen, wasserabweisendes Material.



PN 62-808646A2

Untersitz-Tasche
Passt für die meisten Schlauchboote mit Sitzen, einfach anzubringen, widerstandsfähiges und wasserabweisendes Material.



PN 62-808647T

Buglicht für Schlauchboote
Das abnehmbare Unterteil klebt am Bug und wird mit vier Trockenbatterien betrieben.



PN 67-808766

Weißes Hecklicht
Zur Befestigung am Heckspiegel des Schlauchbootes.



PN 62-808768

Kraftstofftankhalterung mit Schnellverschluss
Zur Befestigung an der Spiegelplatte oder am Boden, sichert den Kraftstofftank.



PN 62-809610

Beschläge / Gewebeflicken
Für alle Boote separat erhältlich, um Ihren persönlichen Wünschen zu entsprechen.



Bitte erfragen Sie bei Ihrem Händler das gesamte Angebot und die Bestellnummern.

Außenborderschloss
Für kleine Außenbordmotoren.



PN 62-14171Q2

Schlauchboot-Anker
Mit weicher Beschichtung, um Schäden am Schlauchboot zu vermeiden.



PN 62-831434

Spülanschluss
Zum Spülen des Außenbordmotors nach Verwendung in Salzwasser.



PN 62-44357Q2

12 Volt Luftpumpe mit Luftabsaugung
Wird mit Universaladaptern und Batterieanschlüssen geliefert.



PN 62-803905

220 Volt Luftpumpe mit Luftabsaugung
Wird mit Universaladaptern geliefert.



PN 62-8096321

Wasserski - und Rettungswesten
Wasserskiweste mit geschlossenen Seitenteilen, CE zertifiziert 50 N CE 95 EN 393, mit weicher Schaumfüllung und Nylonüberzug. CE zertifizierte 100N-Rettungsweste, CE EN 395.



Bitte erfragen Sie bei Ihrem Händler das gesamte Angebot und die Bestellnummern.

Druckanzeige
Für präzise Druckanzeige, kann sowohl mit Handpumpen als auch mit elektrischen Luftpumpen verwendet werden.



PN 62-889346

Spülanschluss
Für Motoren mit Wasseraufnahme unter der Kavitationsplatte.



PN 62-12612Q2

Spezifikationen

ANMERKUNG: Aufgrund unserer ständigen Bestrebungen die besten Produkte auf dem Markt anzubieten, behält sich Mercury das Recht vor, die Spezifikationen ohne vorherige Ankündigung zu ändern.

GARANTIE: Brunswick Marine in EMEA gibt auf jedes 2012 Mercury Schlauchboot 5 Jahre Garantie auf Gewebe und Nähte (ausgenommen die DINGHY Serie, für die 2 Jahre Garantie gelten).



		CE Auslegungs-kategorie	Packmaß (cm)	Max. Zuladung (Kg)	Max. Motorleistung kW (PS) (Kurzschafft*)	Max. Motoren-gewicht (Kg)	Max. Personenzahl	Anzahl der Luftkammern	Länge (cm)	Breite (cm)	Schlauch-durchmesser (cm)	Gewicht inkl. Ruder (Kg)
Dinghy	240	D	100 X 56 X 26	315	2,57 (3,5)	20	3	2+Kiel+Boden	240	132	34	23
	200	D	101 X 56 X 26	255	2,42 (3,3)	20	2	2+Kiel+Boden	200	125	34	20
Ultra Light	250	D	100 X 56 X 35	481	4,41 (6)	30	3+1	3+Kiel+Boden	250	152	40	37
	220	D	102 X 56 X 30	430	2,94 (4)	30	3	3+Kiel+Boden	220	152	40	33
Air Deck Deluxe	320	C	102 X 56 X 46	670	14,7 (20)	60	5	3+Kiel+Boden	320	154	40	46
	290	C	102 X 56 X 40	635	11,0 (15)	60	4	3+Kiel+Boden	290	154	40	43
	250	D	102 X 56 X 35	545	5,88 (8)	40	3+1	3+Kiel+Boden	253	154	40	40
	220	D	102 X 56 X 30	480	3,67 (5)	30	3	3+Kiel+Boden	220	154	40	37
Air Deck Fishing	320	C	102 X 56 X 46	670	14,7 (20)	60	5	3+Kiel+Boden	320	154	40	49
	290	C	102 X 56 X 40	635	11,0 (15)	60	4	3+Kiel+Boden	290	154	40	43
Sport	415 XS	C	145 X 65 X 38	950	22,1 (30)	85	8	3+Kiel	415	188	48	121
	365 XS	C	128 X 62 X 35	750	18,4 (25)	85	6	3+Kiel	365	175	46	101
Enduro	320 Enduro	C	102 X 56 X 46	570	14,7 (20)	60	5	3+Kiel	320	154	40	62
	290 Enduro	C	102 X 56 X 40	520	11,0 (15)	60	4	3+Kiel	290	154	40	57
	250 Enduro	D	102 X 56 X 35	450	5,88 (8)	40	3+1	3+Kiel	253	154	40	52
	220 Enduro	D	102 X 56 X 30	390	3,67 (5)	30	3	3+Kiel	220	154	40	44
Adventure	365 XS	C	128 X 62 X 35	750	18,4 (25)	85	6	3+Kiel	365	175	46	105
	320 Enduro	C	102 X 56 X 46	570	14,7 (20)	60	5	3+Kiel	320	154	40	62
	290 Enduro	C	102 X 56 X 40	520	11,0 (15)	60	4	3+Kiel	290	154	40	57
	250 Enduro	D	102 X 56 X 35	450	5,88 (8)	40	3+1	3+Kiel	253	154	40	52
Heavy-Duty	470 XS*	C	156 X 75 X 45	1200	40,45 (55)	130	10	5+Kiel	470	216	54	176
	415 XS	C	145 X 65 X 38	950	22,1 (30)	85	8	3+Kiel	415	188	48	120
	365 XS	C	128 X 62 X 35	750	18,4 (25)	85	6	3+Kiel	365	175	46	100
Ocean Runner	420*	C	320 X 110 X 65	800	29,4 (40)	110	7	4	420	180	47	113
	340	C	270 X 120 X 50	515	18,4 (25)	85	5	3	340	176	41	89
	290	D	245 X 115 X 50	420	7,35 (10)	45	4	3	290	162	41	65

*Ausgenommen Ocean Runner 420 und Heavy-Duty 470 XS : Langschafft.

Mehr von Mercury Inflatable für Sie

Detaillierte Bootsspezifikationen und Ausstattungsmerkmale finden Sie auf www.mercury-inflatable.com – die ultimate Informationsquelle für MERCURY Schlauchboote.

www.mercury-inflatable.com



© 2012 Brunswick Marine in EMEA. Alle Rechte vorbehalten.

Brunswick Marine in EMEA arbeitet ständig an den Möglichkeiten zur Verbesserung der Produkte, die Brunswick Marine in EMEA entwickelt, herstellt und vertreibt. Brunswick Marine in EMEA ist stets bemüht, die Verkaufs- und Kundendienstliteratur auf dem neuesten Stand zu halten. Die Spezifikationen für Motoren, Boote und Zubehör unterliegen ständig Änderungen. Diese Broschüre sollte nicht als genauer Leitfaden für die neuesten technischen Daten betrachtet werden. Diese Broschüre ist auch kein konkretes Angebot für den Verkauf eines bestimmten Motors, Bootes oder Zubehörs. Vertriebsunternehmen und Händler sind keine Vertreter von Brunswick Marine in EMEA oder eines Brunswick Marine in EMEA angeschlossenen Unternehmens und sind nicht ermächtigt, Brunswick Marine in EMEA durch jedwede Zusagen, Versprechen oder Angaben rechtlich zu binden, sei es in Bezug auf Produkt, Verkauf, Anwendung, Gebrauch oder Dienstleistungen (diese Aufzählung ist lediglich beispielhaft aber nicht notwendigerweise vollständig). Irrtum, Satz- und Druckfehler vorbehalten. Nicht alle Produkte sind in allen Ländern verfügbar und manche sind lediglich in limitierten Mengen erhältlich. Manche Produkte in diesem Katalog sind mit optionalem Zubehör abgebildet. Bitte wenden Sie sich an Ihren lokalen Fachhändler.

Besuchen Sie uns auf: www.brunswick-marine.com



Part #: 90-BK0070549
D - Printed in Belgium